

學生如何加入線上教學

三重國民小學

2021-08-23 ■ !!注意!!8月31日返校日注意事項

2021-08-27 ■ 110學年度新生入學迎新活動暨家長座談說明

2021-08-26 ■ 三重附幼-110年度-開學當日接送幼兒相關規定

2021-08-02 ■ 三重國小110學年度一、三、五年級編班名冊

2021-08-27 ■ 學生得申請防疫假，不列入出缺勤紀錄

2021-08-31 ■ 自閉症及心智障礙者法律宣導系列座談

2021-08-31 ■ 檢送「新北市高級中等以下學校出國及線上交流參考指引」1份，請依說明段辦理，請查照。

2021-08-31 ■ 轉知新北市稅捐稽徵處舉辦「租稅叢林戰」網路互動式遊戲抽獎活動，歡迎上網查訊參加。

2021-08-31 ■ 原定9/4(六)辦理之110學年度第一學期家長日活動，改以書面宣達方式辦理

2021-08-30 ■ 紫絲帶學習單指導參考影片，請各班利用時間宣導，並於9/17前每班交回紫絲帶作品一件，謝謝！

2021-08-30 ■ 轉知教育部國民及學前教育署委請臺東縣政府辦理「110年度全國性多語多元文化繪本親子共讀心得感想甄選」活動簡章及海報，請查照。

2021-08-27 ■ 三重國小開學日暨友善校園週宣導活動主講人，朱宏發 校長

停課不停學專區

新北市教育局單一認證

學生如何加入線上教學

i學習百寶箱

⚙️ **Single Sign-On**



登入學生帳號密碼

老師會發給學生帳號及密碼



Education Bureau, New Taipei City

新北市教育局

單一認證入口

Single Sign-On



林信采



個人基本資料



雲端帳號連結



虛擬私有網路



校端郵件群發



校務行政系統



谷歌應用程式



微軟應用程式



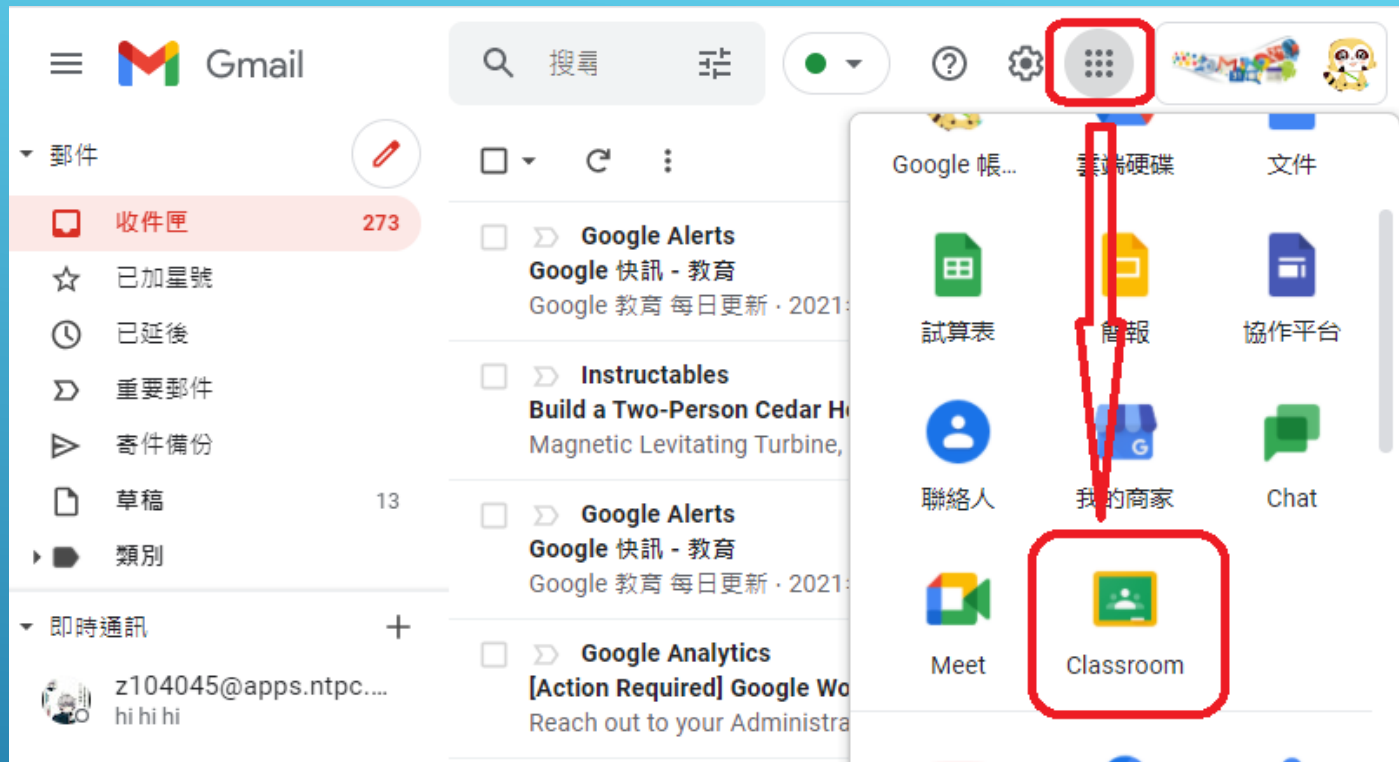
親師生平台



三重國小

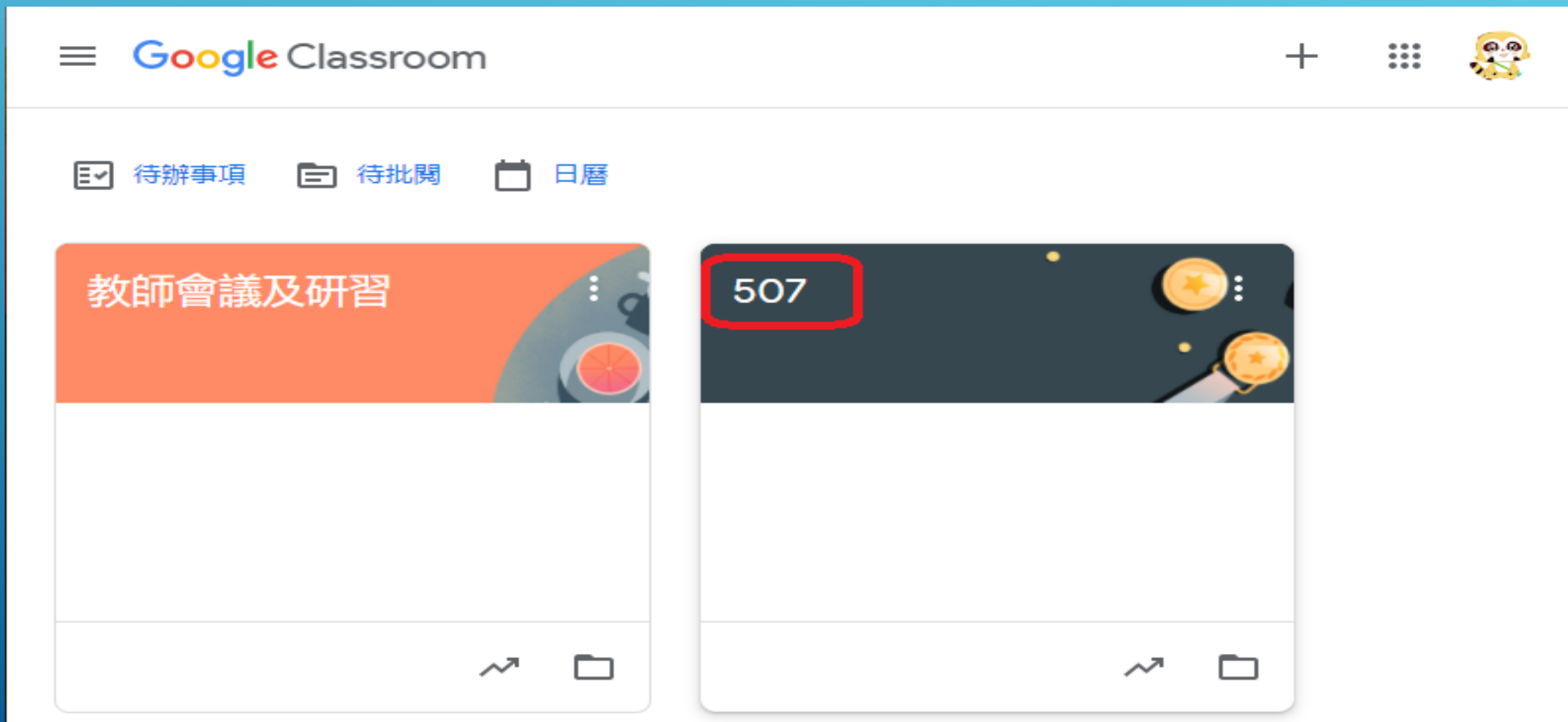


點選
谷歌應用程式



CLASSROOM

會看到學生自己的班級，點選班級進入課程。



點選立即加入進入會議室-請開鏡頭並關閉麥克風



th818@apps.ntpc.edu.tw
切换帳戶



找不到攝影機

ajgfzi4tuv

目前沒有其他參與者

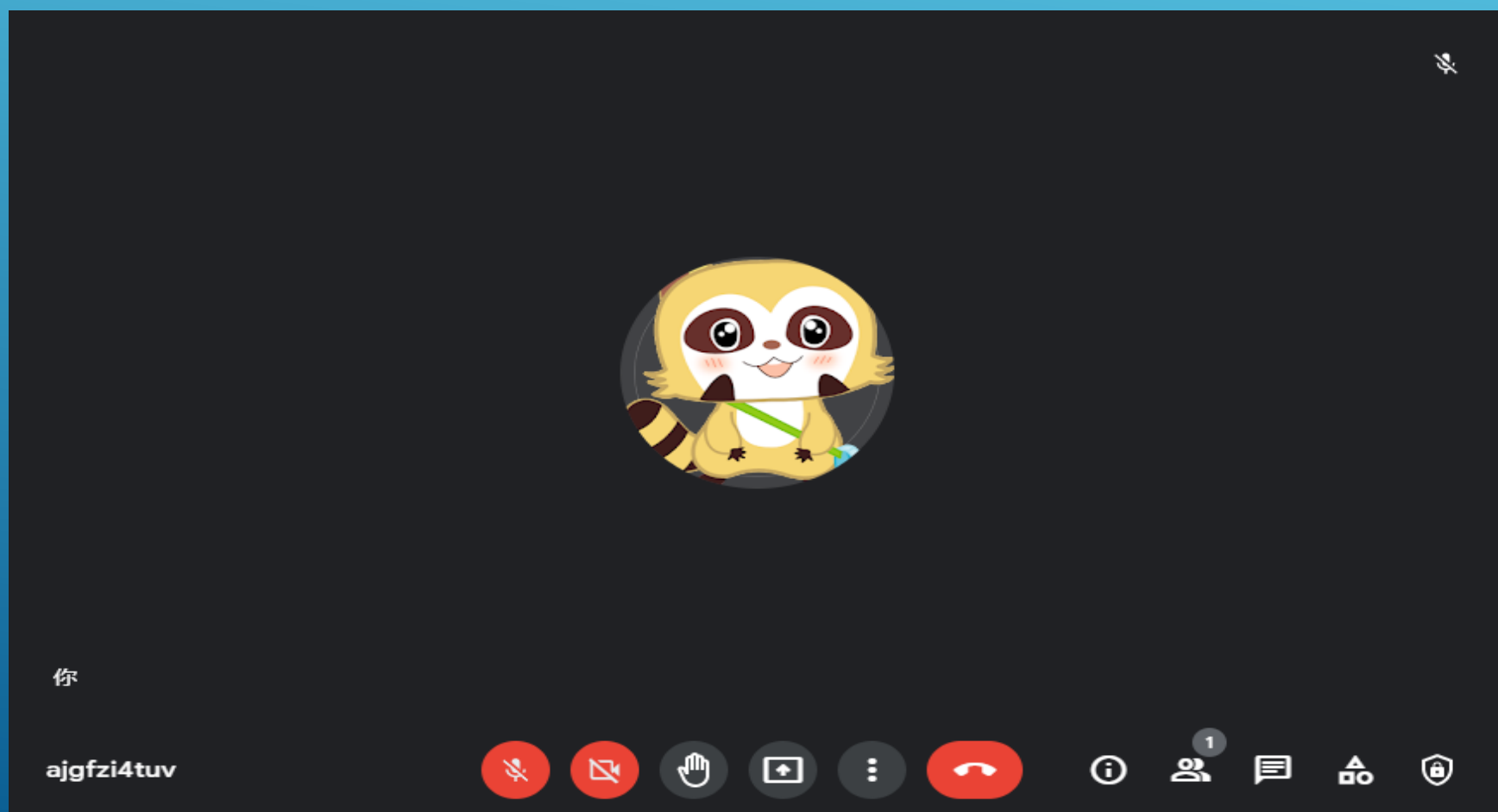
立即加入

分享螢幕畫面

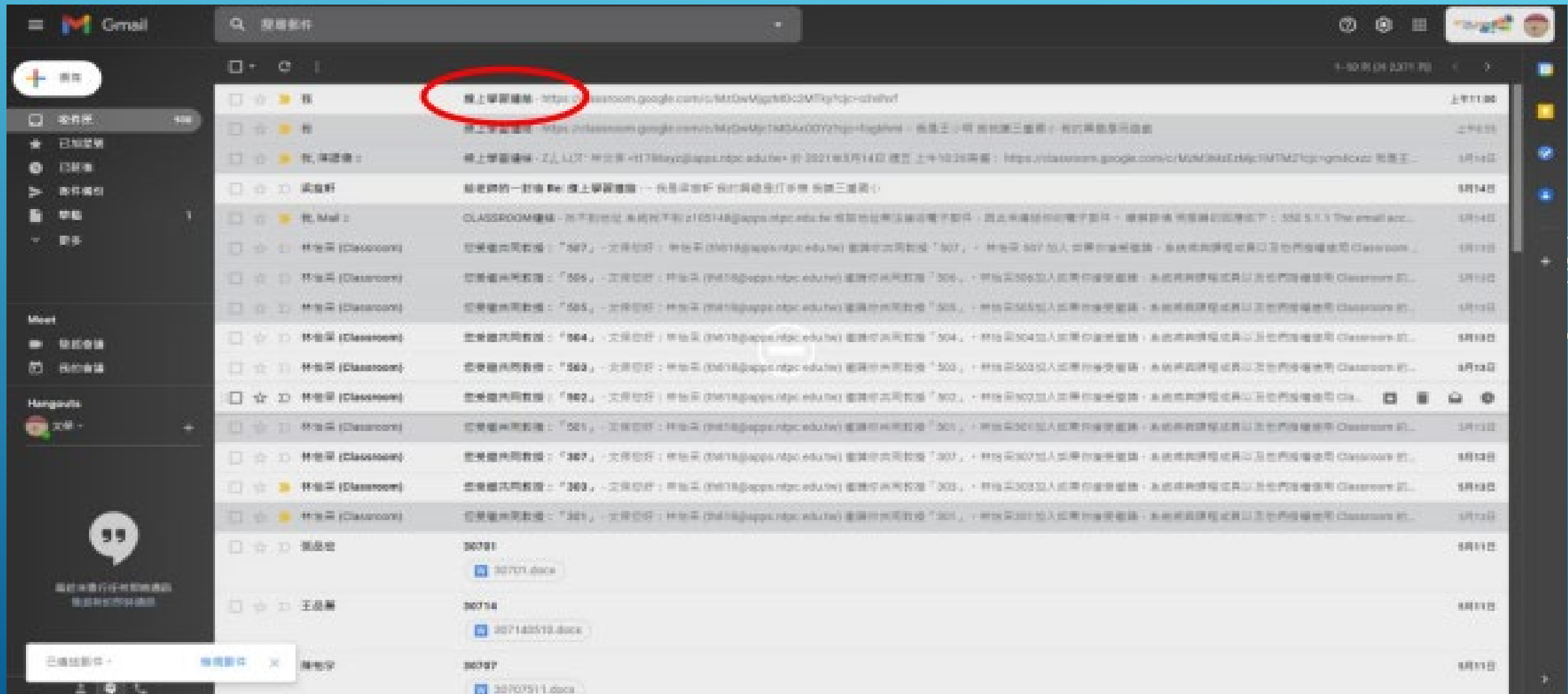
加入會議並使用電話收發音訊

檢查音訊及視訊功能

有問題可點舉手圖示，老師准許再發言，以免干擾老師上課。




如果無法加入班級，可以聯絡老師，請老師將邀請連結寄給學生。



平板或行動裝置

下載Classroom及Meet應用程式



Classroom




Meet

先點選CLASS



Classroom



點選CLAS

畫面。

登入

Google

登入

使用您的 Google 帳戶。當您使用其他應用程式時，也會自動登入 Google 服務。

[忘記電子郵件地址？](#)

[建立帳戶](#) [繼續](#)

輸入學生郵件信箱



登入

使用您的 Google 帳戶。當您使用其他應用程式時，也會自動登入 Google 服務。

電子郵件地址或電話號碼

學生帳號@apps.ntpc.edu.tw

[忘記電子郵件地址？](#)

[建立帳戶](#)

繼續

輸入學生帳號及密碼



⚙️ Single Sign-On



登入

The image shows a login interface for a system called 'Single Sign-On'. The background is a blurred green foliage. At the top right, there is a gear icon followed by the text 'Single Sign-On'. Below this is a rounded rectangular box containing a logo of a stylized green leaf with a white outline and a white dot in the center. Underneath the logo are two input fields: the first is for a username, indicated by a person icon, and the second is for a password, indicated by a key icon. At the bottom of the box is a yellow button with the Chinese characters '登入' (Log In).

20:01 8月27日 週五




Google Classroom

101

林怡采

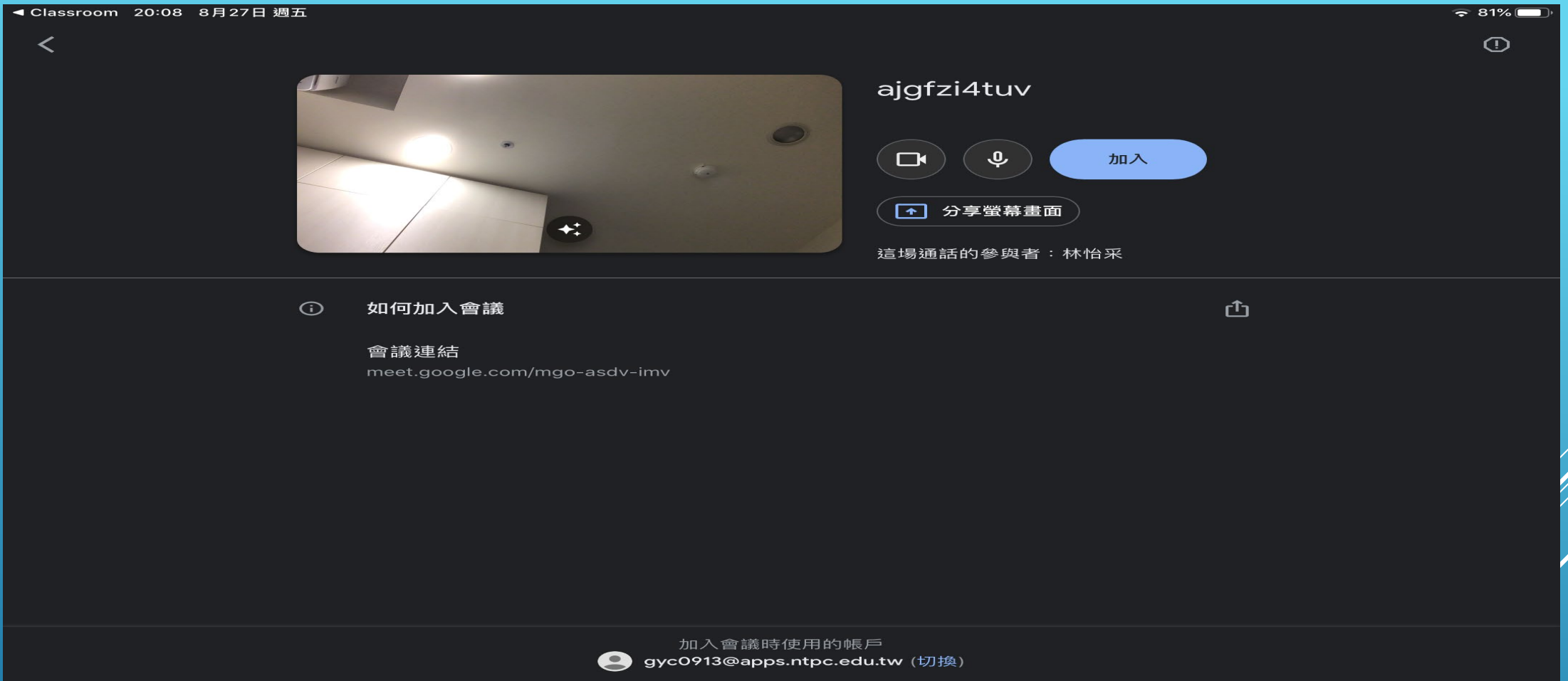
點選班級進入CLASSROOM



點選右上角會攝影機圖示

視訊會議啟用下列帳戶






自動出現會議代碼

月 27日 週五



ajgfzi4tuv



加入

↑ 分享螢幕畫面

這場通話的參與者：林怡采



如何加入會議

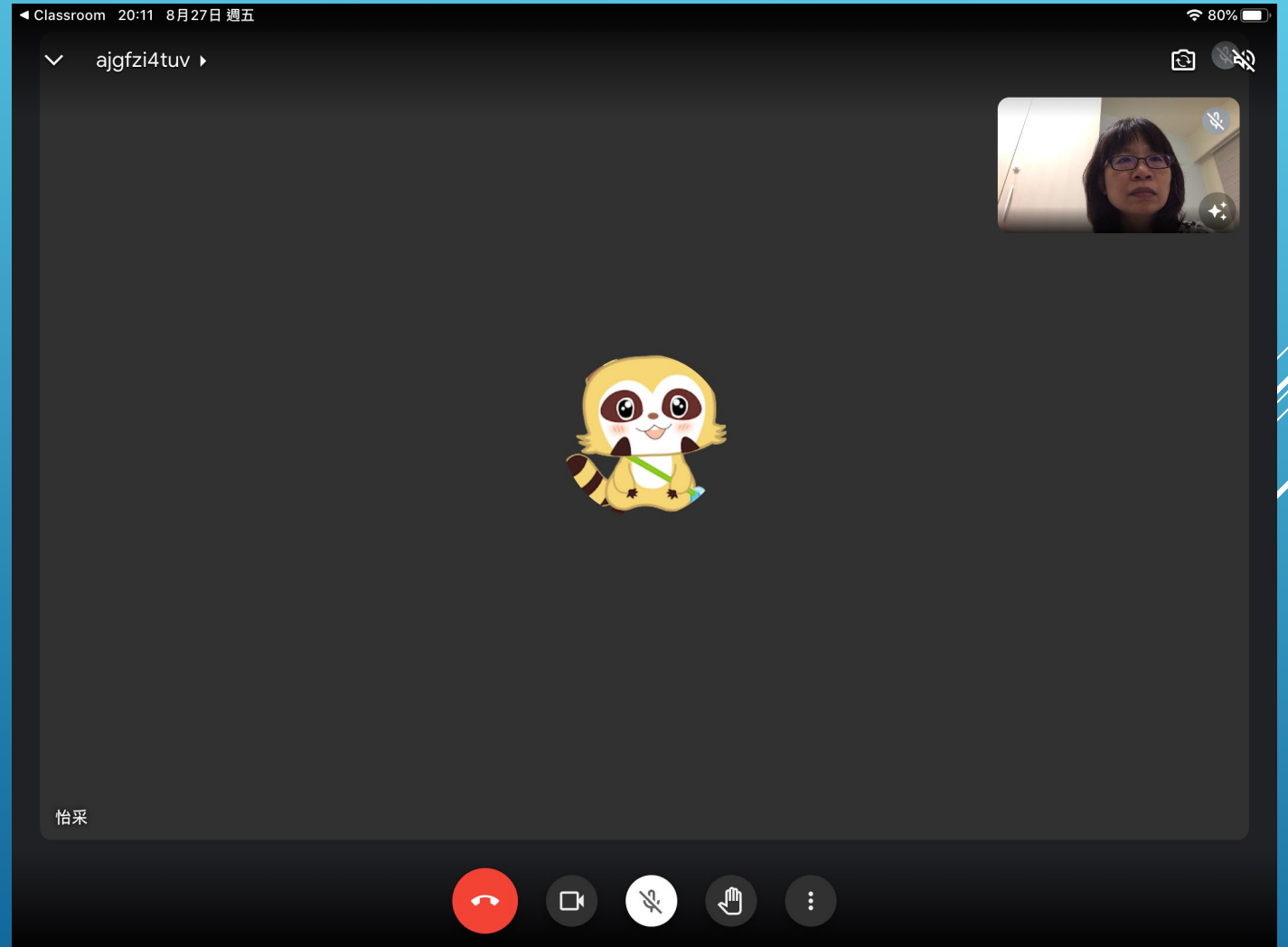


會議連結

meet.google.com/mgo-asdv-imv

關閉麥克風後按加入

進入會議室開始上課



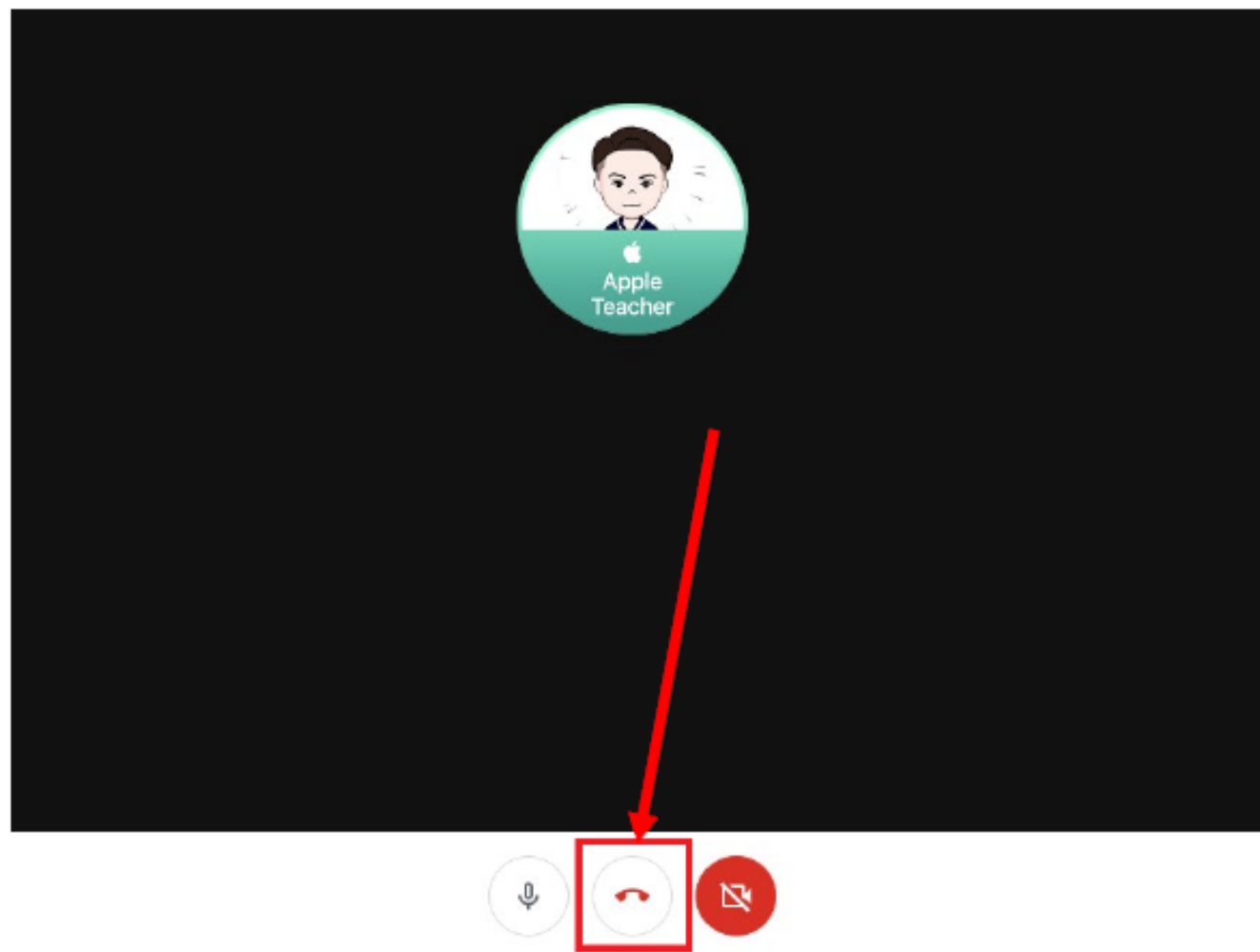
若出現下列提示，老師要先進會議室，學生才能登入。

如果你是透過 Google Classroom 加入會議，請等待老師加入，然後再試一次

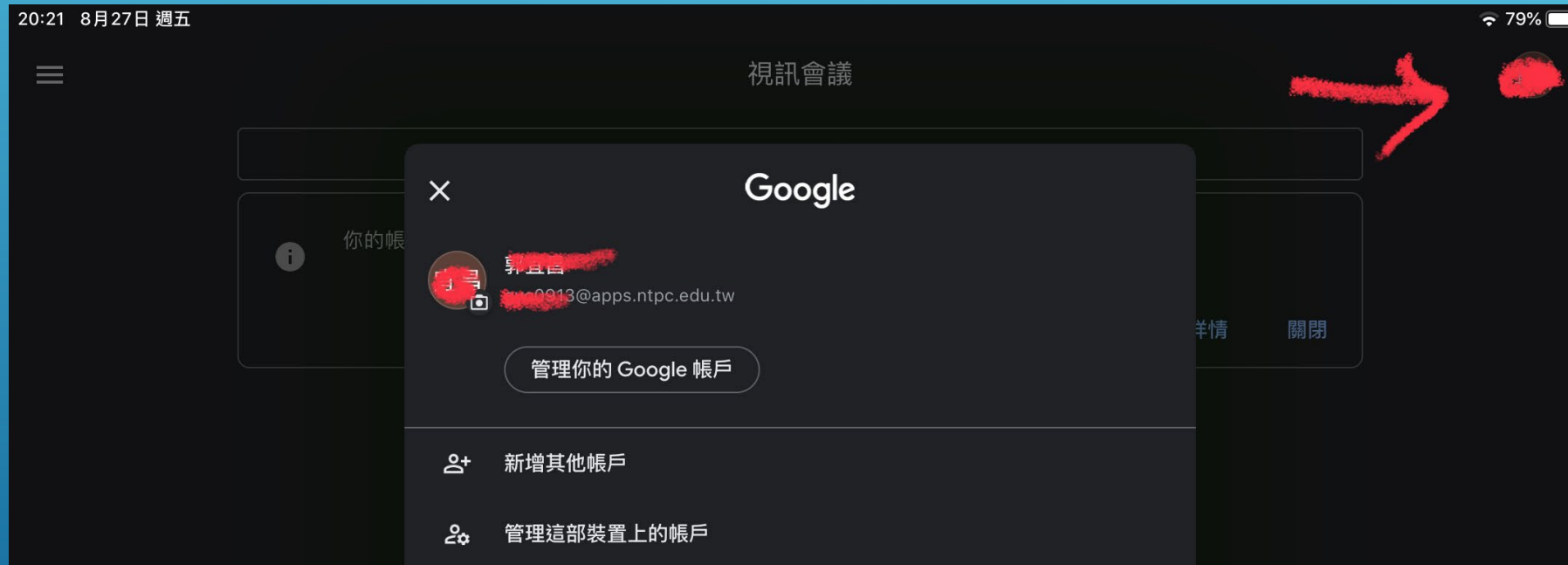
關閉

【行動裝置操作過程】

1. 點選「結束通話」直接離開會議室



會議室一直無法登入，請檢查帳號是否正確。



沒有班級課程，請檢查登入的帳號是否正確。



若使用家長的電腦有可能家長帳號未登出，而影響學生的登入，若有任何問題可以聯繫導師協助解決。